

¡Hola!

Aprende a utilizar la consulta del Cálculo del
Financiamiento Público Anual Ordinario
del Sistema de Información de Prerrogativas
y Financiamiento Público (SIFP).



Consulta del Cálculo del Financiamiento Público Anual Ordinario

Versión del sistema 1.0

[Aprende más](#)

SIFP

Sistema de Información de Prerrogativas
y Financiamiento Público

 **INE**
Instituto Nacional Electoral

Índice




Diagrama
de flujo

[Aprende más](#)



Consulta del Cálculo del Financiamiento
Público Anual Ordinario

[Aprende más](#)



Diagrama de flujo



Financiamiento



Cálculo del Financiamiento
Público Anual Ordinario



Redistribución del
financiamiento

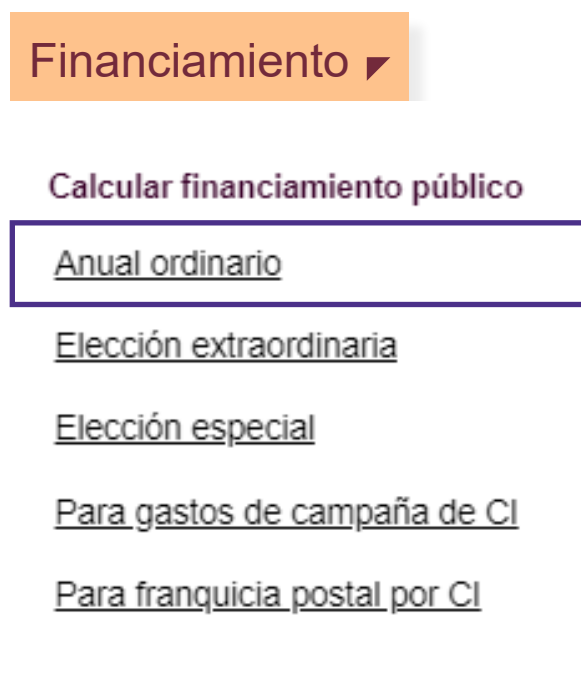


Ingresar al módulo

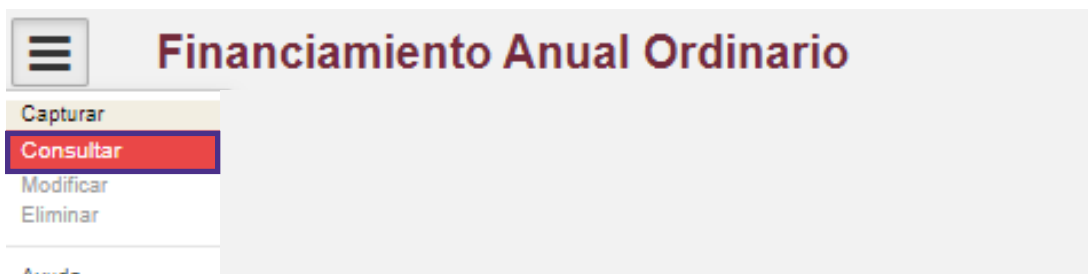
1. Ingresa a la siguiente liga:



2. Elige el módulo de **Financiamiento > Elección Extraordinaria**



3. Selecciona **Consultar** del menú de tareas.





Consulta del Financiamiento Anual Ordinario

1. Selecciona y define el tipo de Financiamiento y la información para la consulta.

Información del registro

* Tipo de cálculo:	* Ámbito:	* Entidad:
Real	Federal	Selecciona una opción
* Año:	* Financiamiento:	<input checked="" type="radio"/> Activo
2026	REDISTRIBUIDO FEDERAL ORDINARIO 2026	

Redistribución del financiamiento

2. Datos para el cálculo. Proceso electoral y Cargos elegidos. También se especifica si existen Partidos Políticos nuevos con derecho a financiamiento.

Datos para el cálculo

Cálculo con decimales

Sí No

* Selecciona el proceso electoral de que se trate:

01/07/2018

* Selecciona los cargos a elegir:

	→	PRESIDENTE
	→	SENADORES MR
	→	SENADORES RP
	→	DIPUTADO FEDERAL MR
	→	DIPUTADO FEDERAL RP

¿Existen partidos políticos nuevos con derecho a financiamiento?

No Sí



3. Se muestra el glosario y la selección de datos realizada para el cálculo de las Bolsas del Financiamiento.

SAOP: Sostenimiento de Actividades Ordinarias Permanentes

AE: Actividades Específicas

CI: Candidaturas Independientes

PP: Partido Político

UMA: Unidad de Medida y Actualización

FP: Franquicia Postal

FT: Franquicia Telegráfica

Bolsas de financiamiento público a calcular:

- Igualitaria para el SAOP
- Igualitaria para AE
- Para FT
- Para gastos de campaña de PP
- Proporcional para el SAOP
- Proporcional para AE
- Para FP
- Para gastos de campaña del conjunto de CI

Ingrese los datos que se solicitan para el cálculo del financiamiento público:

<p>Unidad de Medida y Actualización (UMA)</p> <input style="width: 100%;" type="text" value="98.10"/>	<p>Porcentaje de la UMA</p> <input style="width: 100%;" type="text" value="65.00"/>	<p>Año de vigencia de la UMA</p> <input style="width: 100%;" type="text" value="2020"/>
<p>Padrón electoral</p> <input style="width: 100%;" type="text" value="98,653,129"/>	<p>*Fecha de corte del padrón electoral</p> <input style="width: 30%;" type="text" value="31"/> <input style="width: 30%;" type="text" value="julio"/> <input style="width: 30%;" type="text" value="2020"/>	<p>Año de vigencia del financiamiento</p> <input style="width: 100%;" type="text" value="2026"/>
<p>Porcentaje de distribución igualitaria del financiamiento para el SAOP</p> <input style="width: 100%;" type="text" value="30.00"/>	<p>Porcentaje de distribución proporcional del financiamiento para el SAOP</p> <input style="width: 100%;" type="text" value="70.00"/>	
<p>Porcentaje del financiamiento para el SAOP destinado a AE</p> <input style="width: 100%;" type="text" value="3.00"/>	<p>Porcentaje de distribución igualitaria del financiamiento para AE</p> <input style="width: 100%;" type="text" value="30.00"/>	<p>Porcentaje de distribución proporcional del financiamiento para AE</p> <input style="width: 100%;" type="text" value="70.00"/>
<p>Porcentaje para FP</p> <input style="width: 100%;" type="text" value="4.00"/>	<p>Monto asignado para FT</p> <input style="width: 100%;" type="text" value="693,497.00"/>	
<p>*Porcentaje del financiamiento para el SAOP destinado a gastos de campaña de los PP</p> <input style="width: 100%;" type="text" value="50.00"/>	<p>Porcentaje del financiamiento para el SAOP para el conjunto de CI, como si fueran partido político de nuevo registro</p> <input style="width: 100%;" type="text" value="2.00"/>	<p>*Porcentaje del financiamiento destinado a gastos de campaña para el conjunto de CI</p> <input style="width: 100%;" type="text" value="50.00"/>
<p>*Meses en que se ministrará el financiamiento para gastos de campaña de los PP</p> <input style="width: 100%;" type="text" value="4"/>		
<p>Número de partidos políticos nuevos</p> <input style="width: 100%;" type="text"/>	<p>Porcentaje SAOP para nuevos Partidos Políticos</p> <input style="width: 100%;" type="text"/>	



4. Se muestra el resultado de las Bolsas.

Bolsas, por tipo de financiamiento		
Financiamiento público para el SAOP	Igualitaria para el SAOP	Proporcional para el SAOP
<input type="text" value="6,290,616,770.68"/>	<input type="text" value="1,887,185,031.21"/>	<input type="text" value="4,403,431,739.48"/>
Financiamiento público para AE	Igualitaria para AE	Proporcional para AE
<input type="text" value="188,718,503.12"/>	<input type="text" value="56,615,550.94"/>	<input type="text" value="132,102,952.18"/>
Financiamiento para FP	Financiamiento para FT	
<input type="text" value="251,624,670.83"/>	<input type="text" value="693,497.00"/>	
Bolsa para gastos de campaña a partidos políticos		
<input type="text" value="3,145,308,385.34"/>		
Bolsa para gastos de campaña del conjunto de CI		
<input type="text" value="62,906,167.71"/>		

*¿Desea distribuir las bolsas?

Sí No

5. Se visualiza la votación obtenida en la última elección por Partido Político, excepto Partidos Políticos nuevos.



Votación nacional emitida	
Partido político	Votación obtenida en la última elección
PAN	<input type="text" value="52"/>
PRI	<input type="text" value="123"/>
PT	<input type="text" value="111"/>
Total:	286



6. Finalmente se muestran los resultados de la Distribución del Financiamiento Público.

Distribución de financiamiento público

Resultados del cálculo del financiamiento distribuido entre partidos políticos

Actor político	30% Igualitario para el SAOP	70% Proporcional para el SAOP	Total para el SAOP	30% Igualitario para AE	70% Proporcional para AE	Total p.
PAN	\$ 629,061,677.07	\$ 800,623,952.63	\$ 1,429,685,629.70	\$ 18,871,850.31	\$ 24,018,718.58	\$ 42,890,568.89
PRI	\$ 629,061,677.07	\$ 1,893,783,580.27	\$ 2,522,845,257.33	\$ 18,871,850.31	\$ 56,813,507.41	\$ 75,685,357.72
PT	\$ 629,061,677.07	\$ 1,709,024,206.58	\$ 2,338,085,883.65	\$ 18,871,850.31	\$ 51,270,726.20	\$ 70,142,577.11
Total:	\$ 1,887,185,031.21	\$ 4,403,431,739.48	\$ 6,290,616,770.68	\$ 56,615,550.94	\$ 132,102,952.18	\$ 188,718,503.12

¿El financiamiento asignado será ministrado mensualmente por esta autoridad electoral?

Sí No

Nota:

En caso de existir una **Redistribución**, se habilitará un botón debajo de Información de registro de la siguiente forma:

[Redistribución del financiamiento](#)



¡Felicidades!

Estás listo para consultar el Cálculo del
Financiamiento Público Anual Ordinario.

